

TAXI BREMEN

14 0 14

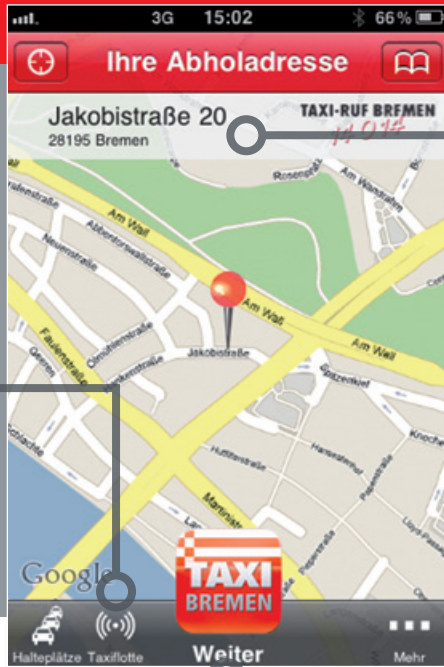
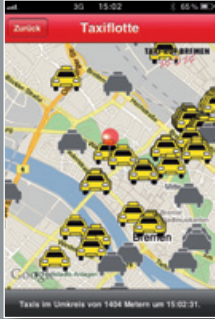


1-2-3... und App geht's!

Ortung

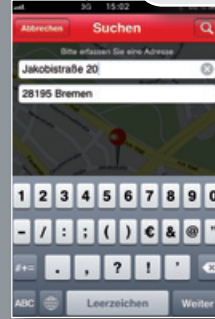
Tipp: Lassen Sie W-LAN eingeschaltet!

Alle unsere Taxis in Ihrer Umgebung werden aktuell angezeigt – die grauen sind bereits besetzt, die gelben frei.



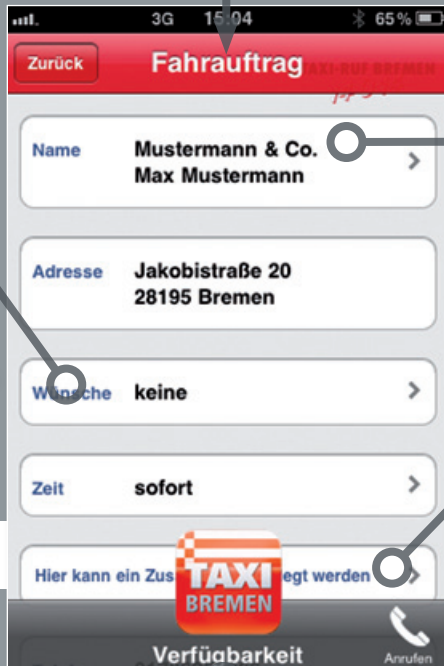
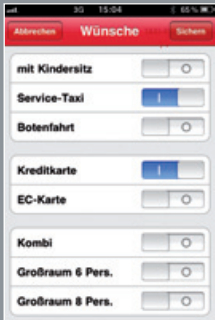
Favorit

Nachdem Sie geortet wurden, verschieben Sie ggf. die Karte, bis Ihre **Abholadresse** korrekt angezeigt wird - oder tippen Sie auf das Adressfeld und geben Sie die Adresse auf der nachfolgenden Seite von Hand ein.

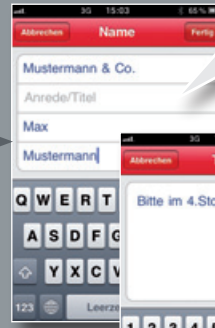


1

Nur wenn Sie hier Ihre Fahrzeugwünsche eingetragen haben, werden sie bei der Vermittlung auch berücksichtigt.



Damit der Fahrer Sie findet, sollten Sie hier **zusätzliche Angaben** zu Ihrem Abholort eingeben (Firma, Gaststätte oder auch abweichender Name am Klingelschild).



Raum für Mitteilungen an den Fahrer.

2

FAHRAUFTRAG: Tragen Sie hier Ihre **Fahrzeugwünsche** ein, dann werden diese bei der Vermittlung berücksichtigt.

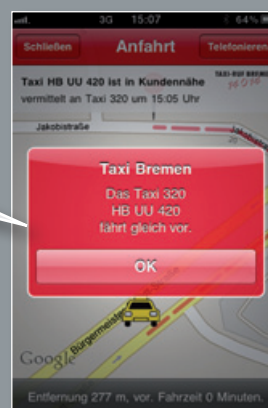
Nach Tippen auf „**Verfügbarkeit**“ erhalten Sie eine geschätzte Ankunftszeit des gewünschten Fahrzeugtyps und Sie können den Auftrag absenden. **Bitte schalten Sie die App noch nicht aus!**



„Taxi Bremen“ kann in ganz Deutschland verwendet werden. In immer mehr Städten werden Sie die gleiche Funktionalität finden, zumindest wird Ihnen aber überall die Telefon-Nummer einer Zentrale oder eines Taxiunternehmens angeboten.

Befindet sich das Fahrzeug in Ihrer Nähe, bekommen Sie die **Taxi-Nummer** und das **Kennzeichen** angezeigt, so dass Sie das für Sie bestimmte Taxi leicht erkennen können.

Ihr Auftrag lässt sich als **Favorit** speichern, damit Sie ihn das nächste Mal noch schneller aufrufen können. Mit der Schaltfläche „Anfahrt zeigen“ können Sie den Status der Vermittlung beobachten und die **Anfahrt** Ihres Taxis verfolgen.



3

